

# HALLGATÓI KÉZIKÖNYV

## STUDENT HANDBOOK

2025/26



hu

## A Hungarian Startup University Program (HSUP) Magyarország első, felsőoktatási szintű, angol nyelvű startup programja.

**A HSUP egy két féléves e-learning tárgy,** amelynek I. félévében az innovatív gondolkodásmód és a startup világ megismerése kerül a fókuszba, míg a II. félévben vállalatépítéssel kapcsolatos gyakorlati tudást sajátíthatnak el a hallgatók.

Az első félév végén a vizsga mellett a hallgatók vállalkozási ötletükről egy one-pagert készítenek. Amennyiben az ötletük kiválasztásra kerül az egyetemük által, a második félévben csapatot alakítva dolgozhatnak a projekt megvalósításán.

A második félév sikeres elvégzéséhez a csapatban dolgozó hallgatókat a Nemzeti Innovációs Ügynökség (NIÜ) ösztöndíjjal, mentorációval és különböző partneri felajánlásokkal támogatja. A tanév végén a legpiacképesebb csapatok a vállalkozási ötletüket szakértők és befektetők előtt is bemutathatják a HSUP Demo Day-en.

A program egy szereposztó teszt kitöltésével kezdődik, amely alapján a hallgató javaslatot kap, hogy a startup világ 4 legfontosabb alapítói szerepe közül milyen szerepben végezzék el a képzést.



The Hungarian Startup University Program (HSUP) is Hungary's first higher education startup program in english.

en

**HSUP is a two-semester e-learning course.** The first semester focuses on innovative thinking and familiarizing yourself with the startup world, while the second semester provides you with practical knowledge on how to build a business.

At the end of the first semester, in addition to the exam, students create a one-pager about their business idea. If their idea is selected by their university, they can form teams in the second semester to work on the project's implementation.

To successfully complete the second semester, students working in teams receive support from the Hungarian Innovation Agency (HIA) in the form of scholarships, mentoring, and various partner offers. At the end of the academic year, the most promising teams can present their business idea to experts and investors at the HSUP Demo Day.



The program begins with you completing a personality test, which will recommend one of the four essential startup roles (CEO – Managing Director, CTO – Chief Technology Officer, Project Manager, or Designer) for you to focus on and develop.

hu

## HSUP két félévének tananyaga

### Első félév moduljai:

1. Ötletgenerálás
2. Piackutatás és termékfejlesztés
3. Marketing
4. Értékesítési stratégia, üzleti modellek
5. Pénzügyi tervezés
6. Jogi és HR alapok
7. Bevezetés a startup világba

### Második félév moduljai:

1. A csapat
2. Üzleti terv írása
3. Befektetés és befektetők
4. Szoftverek és eszközök a hatékony működéshez
5. Esettanulmányok részletesen

en

## HSUP Curriculum for Two Semesters

### First Semester Modules:

1. Idea Validation
2. Market Research and Product Development
3. Marketing
4. Business Models
5. Financial Planning
6. Basics of Legal and HR
7. Introduction to the Startup World

### Second Semester Modules:

1. The Team
2. Writing a Business Plan
3. Investment and Investors
4. Softwares and Tools for Efficient Operation
5. Case Studies in Detail

hu

en

## Hallgatói teljesítmény értékelésének menete


A hallgatók minden modul végén kitöltenek egy tesztet, amely visszajelzést nyújt a haladásukról. A tesztek egy szcenárió kiválasztásával indulnak, amely alapján a rendszer kérdéseket generál. A tesztek sikeres teljesítése (61% feletti eredmény) szükséges a következő modul eléréséhez. Minden teszt legfeljebb kétszer tölthető ki, ha mindkét próbálkozás sikertelen (azaz 61% alatti eredményt hoz), a következő modul automatikusan elérhetővé válik. A modulzáró érdemjegyet mindig az utolsó teszt kitöltés eredménye határozza meg, függetlenül attól, hogy az sikeres vagy sikertelen volt.

A félév végi érdemjegy a modulzáró tesztek és a one-pagerre kapott jegyek átlaga határozza meg. Az alábbi százalékok megoszlása alapján történik a modultesztek és a one-pagerek értékelése:

## Student Performance Evaluation Process

At the end of each module, students are required to complete a test that provides feedback on their progress. The tests begin with the selection of a scenario, based on which the system generates questions. In order to access the next module, students must achieve a passing score of over 61%. Each test can be taken up to two times. If both attempts result in a score below 61%, the next module will automatically become available. The final grade for each module is determined by the result of the last test attempt, regardless of whether it was successful or not.

The final grade for the semester is determined by the average of the module closing tests and the grade received for the one-pager. The grade received for the modules and the one-pager based on the following percentage distribution:



## HSUP I. félévének sikeres elvégzésének menete

### How to successfully complete the first semester of HSUP

**Modulzáró vizsgák  
sikeres teljesítése**  
— 2 —  
Passing the final  
module exams

**Modulok  
elsajátítása**  
— 1 —  
Mastering the  
modules

**Angol nyelvű one-  
pager leadása a  
félév végén**  
— 3 —  
Hand in your one-  
pager in English  
at the end of the  
semester.

**Saját ötlet:** Ha már régóta gondolkozol egy innovatív vállalkozási ötleten, vagy ha menetközben jutott eszedbe, itt az idő, hogy egy lépéssel közelebb kerülj a megvalósításához.

**Your idea:** If you've been thinking about an innovative business idea for a long time, or if you've come up with it on the go, now is the time to take a step closer to making it a reality.

**!** A one-pager feltöltésekor kötelező, hogy a fájl neve  
• tartalmazza a hallgató Neptun-kódját a könnyebb beazonosíthatóság érdekében.

**!** When uploading the one-pager, it is mandatory that  
• the file name includes the student's Neptun code for easier identification.

Az első félévben minden hallgatónak egyénileg kell dolgoznia, és a félév végén saját angol nyelvű one-pagert kell feltöltenie a HSUP platformjára. Több hallgató nem adhatja le ugyanazt a one-pagert.

In the first semester, each student must work individually and upload their own one-pager in English to the HSUP platform at the end of the semester. Multiple students are not allowed to submit the same one-pager.



hu

## HSUP II. félévének sikeres elvégzésének menete

A második félévet kétféleképpen van lehetőség elvégezni\*:



### Csapatban dolgozva

Azok a hallgatók, akik egy projekt megvalósításán dolgoznak csapatban, ösztöndíj-támogatásban részesülnek a II. félévben.



Erre akkor van lehetőség, ha az ötleted kiválasztásra kerül, és ötletgazdaként csapatot alakíthatsz, vagy ha csapattagként sikerül csatlakoznod egy projekthez. Természetesen a csapatban dolgozó hallgatóknak is teljesíteni kell a második féléves modulokat és a hozzájuk tartozó teszteket.



### Egyénileg folytatva

Ha esetleg nem sikerül csatlakoznod egy projektcsapathoz, akkor se keseredj el!



A HSUP II. félévét csapat nélkül is elvégezheted, a modulokat teljesíteni tudod, és természetesen megkapod a kreditet a tantárgy elvégzése után. Ösztöndíjban azonban sajnos nem részesülsz. Érdemjegyed az első félévhez hasonlóan a modulzáró tesztek eredménye alapján kapod meg.

\* A folytatással kapcsolatban mindenképpen egyeztess az egyetemmeddel a tárgy teljesítésének feltételeiről.

en

## How to successfully complete the second semester of HSUP

There are two ways to complete the second semester\*:



### Working in a team

Students who work in a team on a project will receive a scholarship in Semester II.



This is possible if your idea is selected and you can form a team as a project owner or if you manage to join a project as a team member. Of course, students working in a team must also complete the second semester modules and their associated tests.



### Continuing individually

If you don't manage to join a project team, don't despair!



You can complete HSUP Semester II without a team, you can complete the modules, and of course you will receive credit for completing the course. Unfortunately, you will not receive a scholarship. As in the first semester, you will receive your grade based on your final module test results.

\* If you wish to continue, please be sure to consult with your university about the requirements for completing the course.

hu

## HSUP II. félévének sikeres elvégzésének menete a csapatban dolgozó hallgatók számára

| 1 |

Modulok elsajátítása, modulzáró vizsgák sikeres teljesítése

| 2 |

Folyamatos, aktív részvétel a csapatmunkában

| 3 |

Havi hallgatói riportok kitöltése

| 4 |

Progress Report és a hozzá tartozó videó elkészítése és leadása

| 5 |

Introduction Day – pitch gyakorlás (a részvétel kötelező)

en

## Successful completion of HSUP Semester II for students working in a team

| 1 |

Mastering the modules, passing the final module exams

| 2 |

Constant, active participation in teamwork

| 3 |

Completing the Monthly Student Reports

| 4 |

Preparation and submission of a Progress Report and the required video

| 5 |

Introduction Day – practice your pitch (the participation is mandatory)



hu

## Tudnivalók a HSUP csapatokról

Ösztöndíjban csak azok a csapatok részesülhetnek, amelyek pontosan három főből állnak. A csapattagokat bármely egyetem aktuális HSUP hallgatói közül lehet kiválasztani a HSUP e-learning platformon a Hallgatói Matchmaking folyamata során. Természetesen külsős segítők még csatlakozhatnak a projektekhez, viszont ők sajnos nem részesülnek ösztöndíj-támogatásban.

### ► Mi a Hallgatói Matchmaking?

A Hallgatói Matchmaking időszakban a HSUP platformon tudnak a potenciális csapattagok a számukra érdekes projektek ötletgazdáihoz jelentkezni, hogy szívesen dolgoznának vele az ötlet megvalósításán. Bármely hallgató, aki sikeresen teljesítette a HSUP első

félévét az aktuális tanévben, jelentkezhet bármelyik csapathoz a kijelölt időszakban.

### ► Milyen ösztöndíjazási lehetőségek érhetők el a csapatok számára?

Az ösztöndíjprogram keretében kétféle támogatási lehetőség áll rendelkezésre a résztvevő csapatok számára. Minden kiválasztott csapat tagjai négy hónapon át havi 65.000 Ft támogatásban részesülnek, amely segíti őket a projektjük fejlesztésében és megvalósításában. Emellett, a HSUP záró eseményére, a Demo Day-re bejutó, és azon résztvevő 15 csapat, csapattagonként egyszeri, 1 millió Ft összegű ösztöndíjban részesül, amely további forrást biztosít projektjeik sikeres továbbfejlesztéséhez.

en

## Information about the HSUP teams

Only teams consisting of exactly three members are eligible for the scholarship. Team members can be selected from current HSUP students from any university through the Student Matchmaking process on the HSUP e-learning platform. Of course, external helpers can still join the projects, but unfortunately, they will not receive scholarship support.

### ► What is Student Matchmaking?

During the Student Matchmaking period, potential team members can use the HSUP platform to contact the owners of projects they are interested in and ask if they would like to work with them on the implementation of the idea. Any student who has successfully completed the first semester of HSUP in the

current academic year can apply to any team during the designated period.

### ► What scholarship opportunities are available for teams?

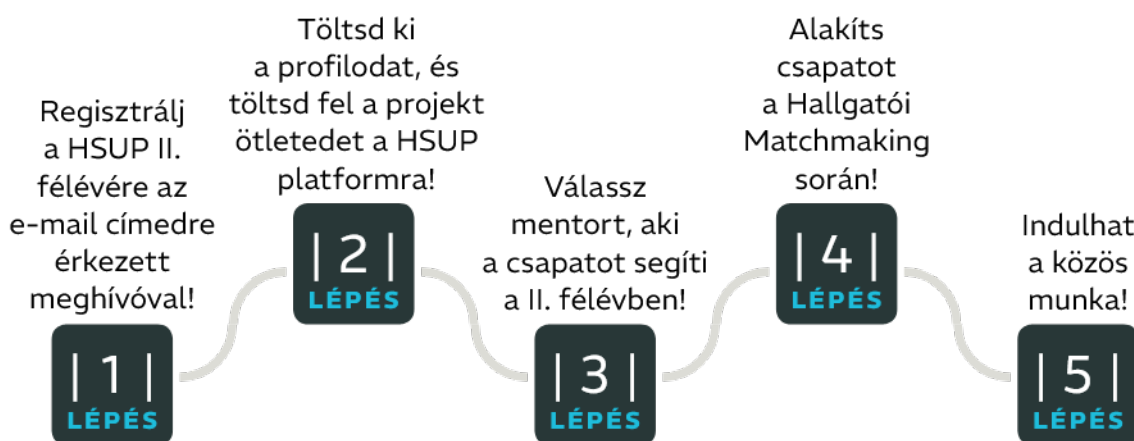
As part of the scholarship program, two types of support are available for participating teams. Each member of the selected teams will receive a monthly grant of 65,000 HUF for four months, which will help them in the development and implementation of their projects. Additionally, the 15 teams that make it to the Demo Day and participate will each receive a one-time, excellence-based scholarship of 1,000,000 HUF, providing further funding to support the successful further development of their projects.

# TUDNIVALÓK A HSUP CSAPATOKRÓL

Ötletgazdáknak

hu

Amennyiben a one-pagered az egyetemed által kiválasztásra került az első félév után, abban az esetben csapatot alakíthatsz és mentorok segítségével megkezdhetitek a munkát, az ötlet megvalósítását:



## HOGYAN VÁLASSZAK MENTORT?

A második félév során hatalmas segítséget jelent és elengedhetetlen, hogy mentor támogassa a csapatotok munkáját. A HSUP platformon a Mentor Matchmaking folyamat során kiváló szakemberek közül választhatod ki, hogy a félév során kivel szeretnél együtt dolgozni az ötleted megvalósításán. Az ötletgazdáknak kötelező egy mentort választani a HSUP mentor poolból és vele együtt dolgozni a II. félév során. Az elfogadott jelentkezés a mentorhoz végleges, nem változtatható, ezért a mentor kiválasztása előtt érdemes konzultálni egymással.

## HOGYAN LESZ CSAPATOM?

A csapattagok toborzására a HSUP platformon a Hallgatói Matchmaking során van lehetőség. A csapatok tagjai a HSUP platformon az ötletgazda jóváhagyása után lesznek véglegesek.

## MI TÖRTÉNIK AKKOR, HA EGY CSAPATTAG NEM TELJESÍT MEGFELELŐEN A FÉLÉV SZORÁN?

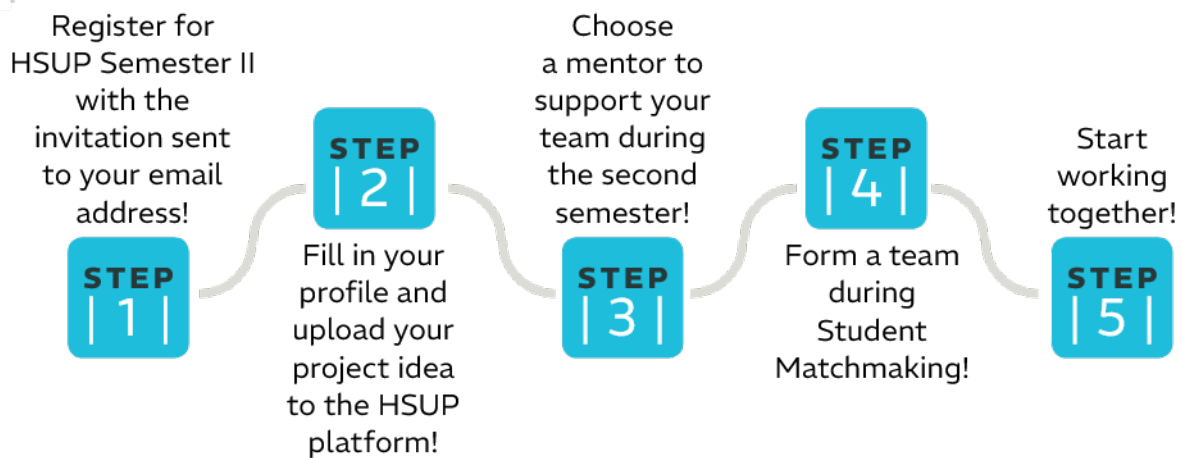
Ha a csapaton belül konfliktus merülne fel, amit egymás között nem tudtok rendezni, egyrészt a havi hallgatói riportban tudjátok jelezni, valamint a félév során bármikor szóljatok a mentorotoknak, az egyetemi koordinátornak, valamint írjatok e-mailt az [info.hsup@niu.hu](mailto:info.hsup@niu.hu) címre is. A problémát ezután közösen átbeszéljük. Ha a csapattag ténylegesen nem végzi a feladatait, kikerülhet a csapatból és elveszíti az ösztöndíjat. Fontos: a félév során új csapattag már nem vehető fel!

# INFORMATION ABOUT THE HSUP TEAMS

## For project owners

en

If your one-pager has been selected by your university after the first semester, you can form a team and start working on the idea with the help of mentors:



### HOW DO I CHOOSE A MENTOR?

It is mandatory for each project owner to select a mentor from the official HSUP mentor pool and collaborate with them throughout the second semester. Once a mentor application is accepted, it becomes final and cannot be changed, so we strongly recommend discussing the decision within your team before making a selection.

### HOW WILL I HAVE A TEAM?

Team members can be recruited through the Student Matchmaking feature on the HSUP platform. A team becomes final on the platform once approved by the idea owner.

### WHAT HAPPENS IF A TEAM MEMBER DOES NOT PERFORM PROPERLY DURING THE SEMESTER?

If a conflict arises within the team that you're unable to resolve among yourselves, you can report it in your monthly student report and at any time during the semester by informing your mentor, your university coordinator, and by sending an email to [info.hsup@niu.hu](mailto:info.hsup@niu.hu). We will discuss the issue together. If a team member is clearly not fulfilling their responsibilities, they may be removed from the team and lose their scholarship. Important: No new team members can be added during the semester.

# TUDNIVALÓK A HSUP CSAPATOKRÓL

## Csapattagoknak

hu

Minden hallgató, aki legalább 3-asra (tesztek és one-pager átlaga) teljesítette a HSUP első félévét az aktuális tanévben, és aktív hallgatói jogviszonnyal rendelkezik, jelentkezhet a kiválasztott projektek ötletgazdához csapattagnak.

### MI TÖRTÉNIK AKKOR, HA EGY CSAPATTAG NEM TELJESÍT MEGFELELŐEN A FÉLÉV SORÁN?

Ha az ötletgazda, vagy egy csapattag problémát jelez egy másik csapattaggal kapcsolatban, abban az esetben az egész csapattal, a mentorral és az egyetemi koordinátorral közösen egyeztetünk a problémáról és a részletekről. Ha valaki valóban nem teljesít megfelelően a félév során, abban az esetben kikerül a csapatból, és elveszíti az ösztöndíj-támogatást. Azt azonban vegyétek figyelembe, hogy utólag új csapattag felvétele nem lehetséges a félév során!

| 1 |  
LÉPÉS

Lépj be a platformon a HSUP II. félévére az e-mail címedre érkezett meghívóval!

| 2 |  
LÉPÉS

Töltsd ki a profilodat!

| 3 |  
LÉPÉS

Jelentkezz csapattagnak a felületen bármely neked tetsző projekthez!

| 4 |  
LÉPÉS

Indulhat a közös munka!

# INFORMATION ABOUT THE HSUP TEAMS

## For team members

en

All students who have successfully completed the first semester of HSUP in the current academic year with an average grade of at least 3 (based on tests and the one-pager), and who have active student status, are eligible to apply as team members to the selected project owners.

**STEP**  
**| 1 |**

Log in to the HSUP Semester II with the invitation sent to your email address!

**STEP**  
**| 2 |**

Fill in your profile!

**STEP**  
**| 3 |**

Sign up as a team member for any project you like!

**STEP**  
**| 4 |**

Start working together!

**WHAT HAPPENS IF A TEAM MEMBER DOES NOT PERFORM PROPERLY DURING THE SEMESTER?**

If the project owner or a team member reports a problem with another team member, the whole team, the mentor and the university coordinator will discuss the problem and the details. If a team member does not perform properly during the semester, they will be dropped from the team and will lose the scholarship support. Please note, however, that it is not possible to add a new team member during the semester.



## Havi hallgató riport

A második félévben minden csapatban dolgozó hallgatónak kötelezően három havi hallgatói riportot kell kitöltenie, amelyek a mentorral és csapattagokkal való együttműködésről, valamint az ötlet megvalósításának előrehaladásáról adnak visszajelzést. A riportban jelezni lehet, ha valamelyik csapattag nem végzi el megfelelően a feladatait. Az ösztöndíj-támogatás folytatása ezek alapján dől el.

A HSUP csapata értékeli a riportokat, és az eredményekről egyeztet az egyetemi koordinátorokkal, illetve a csapatok mentoraival. Amennyiben bebizonyosodik, hogy egy hallgató nem dolgozik megfelelően a csapattal, az az ösztöndíj támogatás megvonásával járhat, akár visszamenőlegesen is!

hu

A Havi hallgatói riportokat minden csapatban dolgozó hallgatónak egyénileg kell kitöltenie!

en

## Monthly Student Report

During the second semester, all students working in a team are required to complete three monthly student reports. These reports provide feedback on collaboration within the team and with the mentor, as well as on the progress of project implementation. The reports also allow teams to indicate if a member is not fulfilling their responsibilities. Continued eligibility for the scholarship is based on these evaluations.

The HSUP team reviews the submissions and discusses the results with the university coordinators and the mentor. If it is confirmed that a student is not actively contributing to the team's work, their scholarship support may be revoked – even retroactively.

Each student working in a team must complete the Monthly Student Reports individually!



hu

## Progress Report

A II. félév sikeres teljesítéséhez a csapatoknak egy úgynevezett Progress Reportot kell készíteniük angol nyelven, melyben összegzik a félév során elvégzett munkájukat és elért eredményeket. A Progress Report sablonját a modulok teljesítése után a platformon érhetik el a hallgatók.

Progress Report egyik kötelező eleme egy rövid angol nyelvű bemutatkozó videó elkészítése.

A maximum 3 perces videóban az alábbi témákra kell kitérni:

**Milyen** kihívásra/problémára nyújt választ a projekt?



**What** challenge/problem does the project address?

**A megoldás** bemutatása.



**Demonstration** of the solution.

**Hova** sikerült eljutni a félév során, hol tart most a projekt?



**What** has been achieved during the semester, where is the project now?

**A csapattagok** felvillantása (név, egyetem, esetleg csapatban ellátott felelősség/funkció)



**Profile** of the team members (name, university, maybe responsibilities/function in the team)

Az elkészült videót elérhetővé kell tenni valamilyen videó megosztó felületen, ahol beágyazott videó lejátszás is megoldott.

A Progress Reportot a csapattagoknak közösen kell elkészíteniük, és az ötletgazdának kell feltöltenie a platformra.

The created video should be made available on a video sharing platform with embedded video playback.

The Progress Report must be prepared jointly by the team members and uploaded to the platform by the project owner.

# Kit kérdezhetek? Who can I ask?

hu

Keress az **egyetemi tárgyfelelősödet** vagy **koordinátorodat**, ha:

Contact your **university subject coordinator** if:

en

- ▶ a Neptun-rendszerrel és tantárgyfelvétellel kapcsolatban van kérdésed
- ▶ az ösztöndíjak kiutalásának menetéről van kérdésed
- ▶ a one-pagerek értékeléséről van kérdésed

- ▶ you have questions about the Neptun system and course enrolment
- ▶ you have questions about the procedure for awarding scholarships
- ▶ you have questions about the evaluation of one-pagers

Keress a **HSUP csapatát**, ha:

Contact **the HSUP team** if:

- ▶ a regisztrációval vagy a platform használatával kapcsolatban technikai segítségre van szükséged
- ▶ kérdésed van a hallgatói vagy mentor matchmaking folyamatról
- ▶ kérdésed van a HSUP csapata által szervezett workshopokról, eseményekről

- ▶ you need technical assistance with registration or using the platform
- ▶ you have questions about the student or mentor matchmaking process
- ▶ you have questions about workshops or events organised by the HSUP team

## GYAKORI KÉRDÉSEK

**A HSUP platform vagy a bónusz tananyagok** szövege nem olvasható, nem megfelelően jelenik meg a szöveg?

- ▶ Ebben az esetben a böngésző beállításaid lesznek a hibásak. Sok böngészőnek alapbeállítása, hogy automatikusan lefordítja magyarra a weboldalak szövegét, azonban ez nem tökéletes. A fordítást a beállításoknál tudod kikapcsolni.

**Belépési problémákkal küzdesz?** Hibás e-mail cím jelszó páros üzenetet kapsz?

- ▶ Amennyiben meggyőződte róla, hogy biztosan a megfelelő e-mail címmel próbálsz, és az új jelszó igénylése sem volt sikeres, akkor valószínűleg technikai probléma áll fenn. Kérlek, jelezd ezt az info.hsup@niu.hu e-mail címen, a hiba jellege, a neved, neptun kódod és az egyetemted megadásával!

**Szeretnéd javítani a teszteredményedet,** vagy technikai hiba lépett fel a kitöltés során?

- ▶ Minden tesztet kétszer tölthetsz ki a platformon, tehát egy javítási lehetőség van. Azonban figyelj oda, hiszen a második eredmény lesz a végleges, amit már nem tudsz többször javítani! Tehát ha például egy 7 pontos tesztet szeretnél javítani, de a második vizsga alkalmával 5 pontosra sikerül, akkor az 5 pontos eredmény kerül beszámításra.

**Elérhető-e** magyarul a képzés?

- ▶ A HSUP törzstananyaga angol nyelven érhető el, azonban a videók magyar felirattal is megtekinthetők.

**Meg lehet-e tekinteni utólagosan a** HSUP anyagát?

- ▶ A HSUP platformhoz és az e-learning tananyaghoz a Program teljesítésének aktuális félévében férsz hozzá, a félév lezárását követően utólag sajnos már nem lesznek elérhetőek az anyagok.

**Korábban már jelentkeztél** a HSUP első félévére?

- ▶ Amennyiben egy előző tanévben felvetted a HSUP-t, sajnos nem tudsz újra jelentkezni a Programba.

**Korábban már elvégezted** a HSUP első félévét és most szeretnéd teljesíteni a másodikat?

- ▶ Amennyiben a HSUP első félévét egy korábbi tanévben már teljesítetted, a második félév elvégzésére később nincs lehetőség. A Program két féléve szorosan egymásra épül, ezért az első és második félév teljesítése kizárólag ugyanazon tanév keretében lehetséges.

**Milyen ösztöndíjazási lehetőségek vannak** a programban résztvevők számára?

- ▶ A program második félévében a kiválasztott csapatok számára két ösztöndíjazási lehetőség áll rendelkezésre.
- ▶ Először, minden kiválasztott csapat tagjai négy hónapon át havi 65.000 Ft támogatásban részesülnek, amely segíti őket a projektjük fejlesztésében és megvalósításában.
- ▶ Emellett a Demo Day eseményre bejutó, és azon résztvevő 15 csapat, csapattagokként egyszeri, 1 millió Ft összegű ösztöndíjban részesül, amely további forrást biztosít projektjeik sikeres továbbfejlesztéséhez.

## FREQUENTLY ASKED QUESTIONS

**Is the text of the HSUP platform** or the bonus materials not readable, is the text not displayed correctly?

- ▶ If you are sure you're using the correct email address and resetting your password doesn't work, there may be a technical issue. Please report it to [info.hsup@niu.hu](mailto:info.hsup@niu.hu), including a description of the issue, your full name, Neptun code, and university.

**Having trouble logging in?** Getting an "incorrect email-password" message?

- ▶ If you're sure you're trying to use the right email address, and the new password request was not successful, there's probably a technical problem. Please report this to [info.hsup@niu.hu](mailto:info.hsup@niu.hu) with the nature of the error, your name and university!

**Do you want to improve** your test result or have you encountered a technical error while filling in the form?

- ▶ You can take each test twice on the platform, so you have one chance to correct it. However, be careful, as the second result will be the final one and you will not be able to correct it more than once! So, for example, if you want to improve a 7-point test, but you get a 5-point result on the second test, the 5-point result will be counted.

**Is the program available in Hungarian?**

- ▶ The core HSUP material is available in English, but you can turn on Hungarian subtitles for the videos.

**Can the HSUP material be viewed retrospectively?**

- ▶ You will have access to the HSUP platform and e-learning materials during the current semester of the Program, unfortunately, the materials will not be available after the end of the semester.

**Have you already enrolled in HSUP's first semester before?**

- ▶ If you completed the first semester of HSUP in a previous academic year, you will not be able to participate in the second semester at a later time. The two semesters of the program are closely interconnected, therefore both must be completed within the same academic year.

**What scholarship opportunities are available for participants in the program?**

- ▶ In the second semester of the program, two scholarship options are available for the selected teams.
- ▶ First, each member of the selected teams will receive a monthly grant of 65,000 HUF for four months, which will assist them in the development and implementation of their projects.
- ▶ Additionally, the 15 teams that make it to the Demo Day event and participate will each receive a one-time, excellence based scholarship of 1,000,000 HUF, providing further funding to support the successful development of their projects.



hu

TANÉV  
MENETECOURSE  
TIMELINE

en

Hallgatók regisztrációja a HSUP platformra <b>2025. Szeptember 10 – Október 1.</b>	Student registration to the HSUP Platform <b>SEPTEMBER 10 – OCTOBER 1.</b>
I. félév kezdete (platform nyitás) <b>2025. Október 1.</b>	Start of the Semester I. (opening the platform) <b>OCTOBER 1.</b>
Hallgatói webinar <b>2025. Október 7.</b>	Student webinar <b>OCTOBER 7.</b>
Platform zárás (one-pagerek leadása + modulok kitöltési határideje) <b>2025. DECEMBER 4.</b>	Platform closure (deadline for completion of module tests, submission of one-pagers) <b>DECEMBER 4.</b>
Előregisztrációs form kitöltése <b>2025. DECEMBER 8 – 2026. JANUÁR 16.</b>	Pre-Registration form <b>DECEMBER 8 – JANUARY 16.</b>
Kiválasztott/nem kiválasztott projektek kiértékelése <b>2026. JANUÁR 20.</b>	Notification of selected and not selected projects <b>JANUARY 20.</b>
Mentor Matchmaking <b>2026. FEBRUÁR 10 – 15.</b>	Mentor Matchmaking <b>FEBRUARY 10-15.</b>
Hallgatói Matchmaking <b>2026. FEBRUÁR 16 – 26.</b>	Student Matchmaking <b>FEBRUARY 16-26.</b>
II. félév hivatalos kezdete <b>2026. MÁRCIUS 2.</b>	Start of the Semester II. <b>MARCH 2.</b>
1. Havi hallgatói riport <b>2026. MÁRCIUS 25. – ÁPRILIS 1.</b>	1st Monthly Student Report <b>MARCH 25. – APRIL 1.</b>
2. Havi hallgatói riport <b>2026. ÁPRILIS 24-30.</b>	2nd Monthly Student Report <b>APRIL 24-30.</b>
3. Havi hallgatói riport <b>2026. MÁJUS 14-21.</b>	3rd Monthly Student Report <b>MAY 14-21.</b>
Platform zárás – Modulzáró tesztek teljesítése, Progress Report leadási határidő <b>2026. MÁJUS 21.</b>	Platform closure – Deadline for completion of module tests and submission of Progress Reports (by teams) <b>MAY 21.</b>
Introduction Day 1 (50 projekt) <b>2026. JÚNIUS 3.</b>	Introduction Day 1 (50 projects) <b>JUNE 3.</b>
Introduction Day 2 (50 projekt) <b>2026. JÚNIUS 4.</b>	Introduction Day 2 (50 projects) <b>JUNE 4.</b>
15 Demo Day-es csapat kiértékelése <b>2026. JÚNIUS 12.</b>	Notification of the 15 Demo Day teams <b>JUNE 12.</b>
HSUP Demo Day <b>2026. JÚLIUS 3.</b>	HSUP Demo Day <b>JULY 3.</b>



# KAPCSOLAT | CONTACT

✉ [info.hsup@niu.hu](mailto:info.hsup@niu.hu)

f <https://www.facebook.com/HungarianStartupUniversityProgram>

**niu**  
NEMZETI  
INNOVÁCIÓS  
ÜGYNÖKSÉG



NEMZETI KUTATÁSI, FEJLESZTÉSI  
ÉS INNOVÁCIÓS HIVATAL

AZ NKFI ALAPBÓL  
MEGVALÓSULÓ PROGRAM